

Presupuestos GPS 2026

Vista consolidada con todas las áreas. Usa el filtro para cambiar el período y haz clic en cualquier área para abrir su dashboard específico.

INGRESOS AÑO

€1.970.559

Consolidado 11 áreas

GASTOS AÑO

€1.737.710

Previsión

BENEFICIO AÑO

€232.849

Objetivo


% MARGEN


11,8%


Sobre ingresos


Acceso a dashboards por área


CLICK PARA ABRIR


 **Clubs**


 **Distancia**


 **Élite**


 **Sant Cugat**


 **Rehab**


 **GPS**

 **Barcelona**

 **Comercial**

 **Marketing**

 **Teach**

 **Serv. Médicos**

Mix de ingresos por área

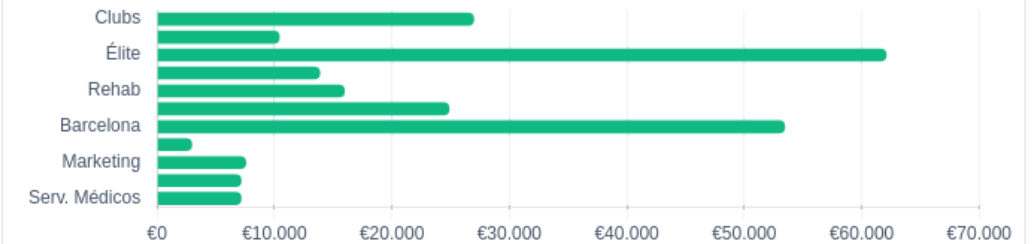
AÑO COMPLETO (12 MESES)



- Clubs
- Distancia
- Élite
- Sant Cugat
- Teach
- Rehab
- Serv. Médicos
- Barcelona
- Comercial
- Marketing

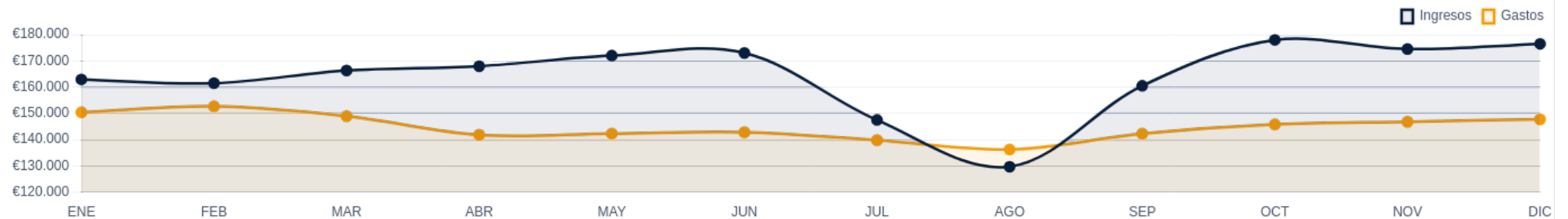
Beneficio por área

AÑO COMPLETO (12 MESES)



Evolución mensual consolidada

AÑO COMPLETO (12 MESES)



Resumen por área

AÑO COMPLETO (12 MESES)

ÁREA	INGRESOS	GASTOS	BENEFICIO	% MARGEN	% MIX ING.
Clubs	€367.000	€339.996	€27.004	7,4%	18,6%
Distancia	€21.850	€11.400	€10.450	47,8%	1,1%
Élite	€477.120	€415.004	€62.116	13,0%	24,2%
Sant Cugat	€107.500	€93.600	€13.900	12,9%	5,5%
Rehab	€190.000	€174.000	€16.000	8,4%	9,6%
GPS	€172.500	€147.600	€24.900	14,4%	8,8%
Barcelona	€525.189	€471.710	€53.479	10,2%	26,7%
Comercial	€43.000	€40.000	€3000	7,0%	2,2%
Marketing	€30.400	€22.800	€7600	25,0%	1,5%
Teach	€18.000	€10.800	€7200	40,0%	0,9%
Serv. Médicos	€18.000	€10.800	€7200	40,0%	0,9%
TOTAL	€1.970.559	€1.737.710	€232.849	11,8%	100,0%

Nota: Los meses fuera de Ene-Mar aún no tienen datos reales. Comparativa mostrada solo para: ENE, FEB, MAR.

Real vs Presupuesto · Q1 · Ene-Mar

POR ÁREA

ÁREA	INGRESOS · Q1 · ENE-MAR			BENEFICIO · Q1 · ENE-MAR			% CUMPL.	ESTADO
	Presup.	Real	Desv.	Presup.	Real	Desv.		
Clubs	€90.000	€79.585	-€10.415	€5001	€1809	-€3192	88,4%	DESVIADO
Distancia	€5700	€5490	-€210	€2850	€2952	€102	96,3%	CERCA OBJ.
Élite	€115.620	€115.620	€0	€9116	€9116	€0	100,0%	CUMPLIENDO
Sant Cugat	€27.000	€25.027	-€1973	€3600	€4185	€585	92,7%	CERCA OBJ.
Rehab	€48.000	€47.171	-€829	€4500	€200	-€4300	98,3%	CERCA OBJ.
GPS	€45.000	€16.916	-€28.084	€8100	-€4354	-€12.454	37,6%	LEJOS OBJ.
Barcelona	€132.189	€132.189	€0	-€3077	-€2523	€554	100,0%	CUMPLIENDO
Comercial	€10.500	€0	-€10.500	€3000	€8184	€5184	0,0%	LEJOS OBJ.
Marketing	€7800	€600	-€7200	€2100	€1087	-€1013	7,7%	LEJOS OBJ.
Teach	€4500	€2005	-€2495	€1800	€371	-€1429	44,6%	LEJOS OBJ.
Serv. Médicos	€4500	€5090	€590	€1800	€2370	€570	113,1%	CUMPLIENDO
TOTAL	€490.809	€429.693	-€61.116	€38.790	€23.396	-€15.394	87,5%	DESVIADO